



Link do produktu: <https://www.sklepkominex.pl/ceramiczny-system-kominowy-hoch-duo-p-288.html>



System kominowy HOCH Duo 6 metrów

Cena	3 377,00 zł
Producent	Hoch
Średnica	 Wybierz średnicę kominą

Opis produktu

Ceramiczny system kominowy Hoch Duo (6 metrów)

Niemiecki, ceramiczny system kominowy Hoch Duo to urządzenie zarówno wielofunkcyjne jak też ekonomiczne. Stosując taki komin zmniejszysz koszty montażu (np z powodu redukcji kosztów obróbek dekarskich), oraz powiększysz powierzchnię mieszkalną.

Jest to wielofunkcyjny system kominowy: dymowo - spalinowo - wentylacyjny. Połączono tutaj dwa rozwiązania do odprowadzania spalin z bardziej nowoczesnych kotłów z zamkniętą komorą spalania, ale także kotłów tradycyjnych (opalanych paliwami stałymi, ekogroszkiem, miałem węglowym, peletem, biomasą), ale również jest przystosowany do odprowadzania spalin z kominków z płaszczem wodnym.

Zastosowano tutaj dwa osobne kanały: spalinowy (pracuje w temp do 200°C) i dymowy (pracuje w temp. do 600°C), a do tego w systemie Duo znalazło się miejsce na dodatkowy kanał techniczny. Niemieckie kominy Hoch to produkty najwyższej jakości. Wtym wypadku komin Duo został oznakowany znakiem CE, oraz zgodny jest z normami: EN 13063-1, EN 13063-2, EN 14989-2.

Komin Hoch Duo odporny jest na pożary sadzy oraz działanie kondensatu.

System kominowy może mieć średnice o wymiarach: 80+160, 80+180, 80+200 (mm). Wybierz preferowane średnice z listy rozwijanej powyżej (przed dodaniem do koszyka).

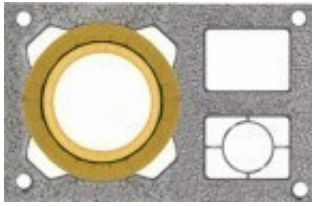
Przy przedpłacie przelewem otrzymasz darmową wysyłkę kominą.

Produkt posiada dodatkowe opcje:

Średnica: fi Ø 80mm + fi Ø 160mm , fi Ø 80mm + fi Ø 180mm (+ 23,00 zł) , fi Ø 80mm + fi Ø 200mm (+ 118,00 zł)

Wymiary kominą

Wymiary jednego modułu systemu kominowego Duo:






















56x36x33 [cm]

Elementy Systemu

W skład podstawowych elementów systemu kominowego HOCH Duo wchodzi:

pustaki, rury ceramiczne, trójnik wyczystkowy, trójnik spalinowy 90°, odskraplacz, wełna izolacyjna, kit, kratka wentylacyjna, drzwiczki kominowe, płyta czołowa, kołnierz uszczelniający ze stożkiem, uszczelniacz, podstawa z trójnikiem i odskraplaczem, płyta czołowa, płyta centrująca, dyfuzor z kołnierzem ociekowym i daszkiem, rury z rozpierakami (1mb), wąż igielitowy, kratka wentylacyjna, opaska zaciskowa, szablon do otworów, instrukcja montażu.



<p>Pustaki</p> 	<p>Rury ceramiczne</p> 	<p>Trójnik wyczystkowy</p> 
<p>Trójnik spalinyowy 90°</p> 	<p>Wełna izolacyjna</p> 	<p>Odskrapiacz</p> 
<p>Kit</p> 	<p>Kratka wentylacyjna - 2 szt.</p> 	<p>Drzwiczki kominowe</p> 
<p>Płyta czołowa</p> 	<p>Kołnierz uszczelniający ze stożkiem</p> 	<p>Uszczelniacz</p> 
<p>Podstawa z trójnikiem i odskrapiaczem</p> 	<p>Płyta czołowa</p> 	<p>Płyta centrująca</p> 
<p>Dyfuzor z kołnierzem ociekowym i daszkiem</p> 	<p>Rury z rozpietakami (1mb)</p> 	<p>Wąż igielitowy</p> 
<p>Opaska zaciskowa</p> 		



Film z produkcji rur